



УПРАВЛЕНИЕ ФЕДЕРАЛЬНОЙ СЛУЖБЫ  
ГОСУДАРСТВЕННОЙ СТАТИСТИКИ  
ПО Г. МОСКВЕ И МОСКОВСКОЙ ОБЛАСТИ

# Предоставление гражданам социальной поддержки по оплате жилого помещения и коммунальных услуг в Московской области



январь-март 2023 года



# Предоставление гражданам социальной поддержки по оплате жилого помещения и коммунальных услуг

январь-март 2023 года

- 01 Численность граждан, пользующихся социальной поддержкой по оплате жилого помещения и коммунальных услуг
- 02 Объем средств, предусмотренных на предоставление социальной поддержки по оплате жилого помещения и коммунальных услуг
- 03 Среднемесячный размер социальной поддержки на одного пользователя
- 04 Социальная поддержка по городским округам



# ЧИСЛЕННОСТЬ ГРАЖДАН, ПОЛЬЗУЮЩИХСЯ СОЦИАЛЬНОЙ ПОДДЕРЖКОЙ

ПО ОПЛАТЕ ЖИЛОГО ПОМЕЩЕНИЯ И КОММУНАЛЬНЫХ УСЛУГ, ТЫСЯЧ ЧЕЛОВЕК

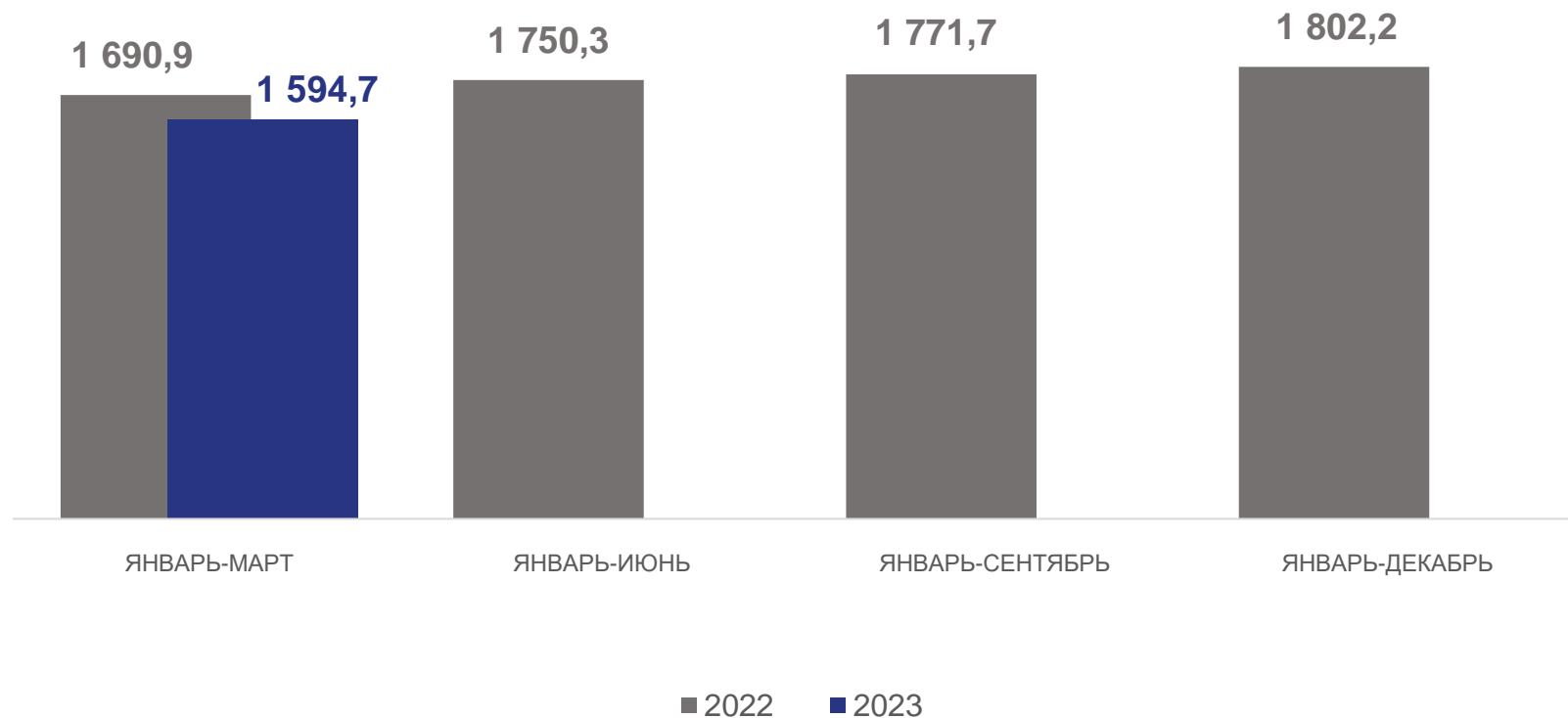
январь-март 2023 г.

## Численность граждан,

пользующихся социальной поддержкой  
по оплате жилого помещения  
и коммунальных услуг

**1 594,7**

ТЫС. ЧЕЛОВЕК



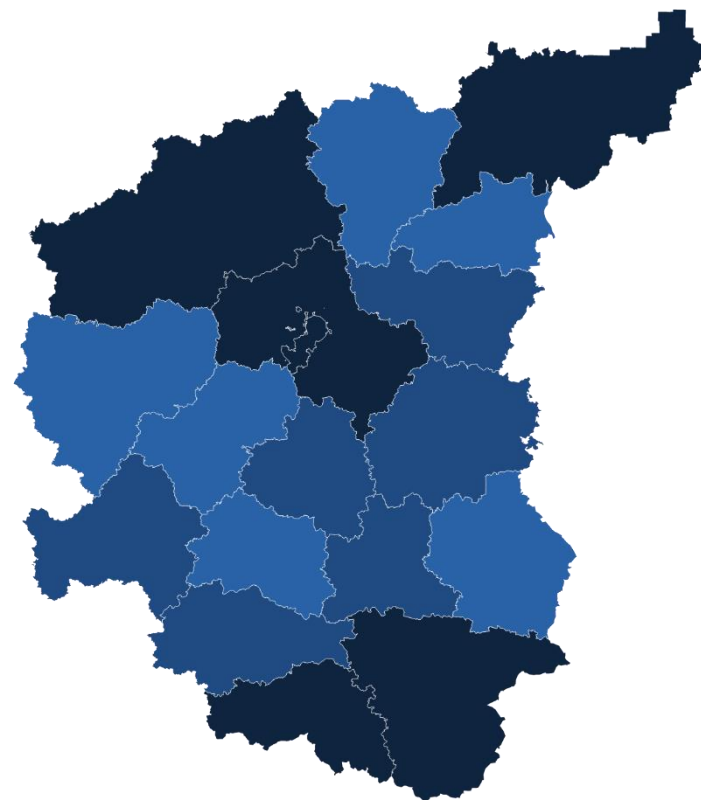


# ЧИСЛЕННОСТЬ ГРАЖДАН, ПОЛЬЗУЮЩИХСЯ СОЦИАЛЬНОЙ ПОДДЕРЖКОЙ

ПО ОПЛАТЕ ЖИЛОГО ПОМЕЩЕНИЯ И КОММУНАЛЬНЫХ УСЛУГ, ТЫСЯЧ ЧЕЛОВЕК

Регионы ЦФО

с наибольшими и наименьшими значениями



● от 176,4 до 265,5   
 ● от 265,5 до 346,6   
 ● от 346,6 до 3 255,1





# ЧИСЛЕННОСТЬ ГРАЖДАН, ПОЛЬЗУЮЩИХСЯ СОЦИАЛЬНОЙ ПОДДЕРЖКОЙ ПО ОПЛАТЕ ЖИЛОГО ПОМЕЩЕНИЯ И КОММУНАЛЬНЫХ УСЛУГ

январь-март 2023 г.

В % к соответствующему периоду прошлого года

## Численность граждан,

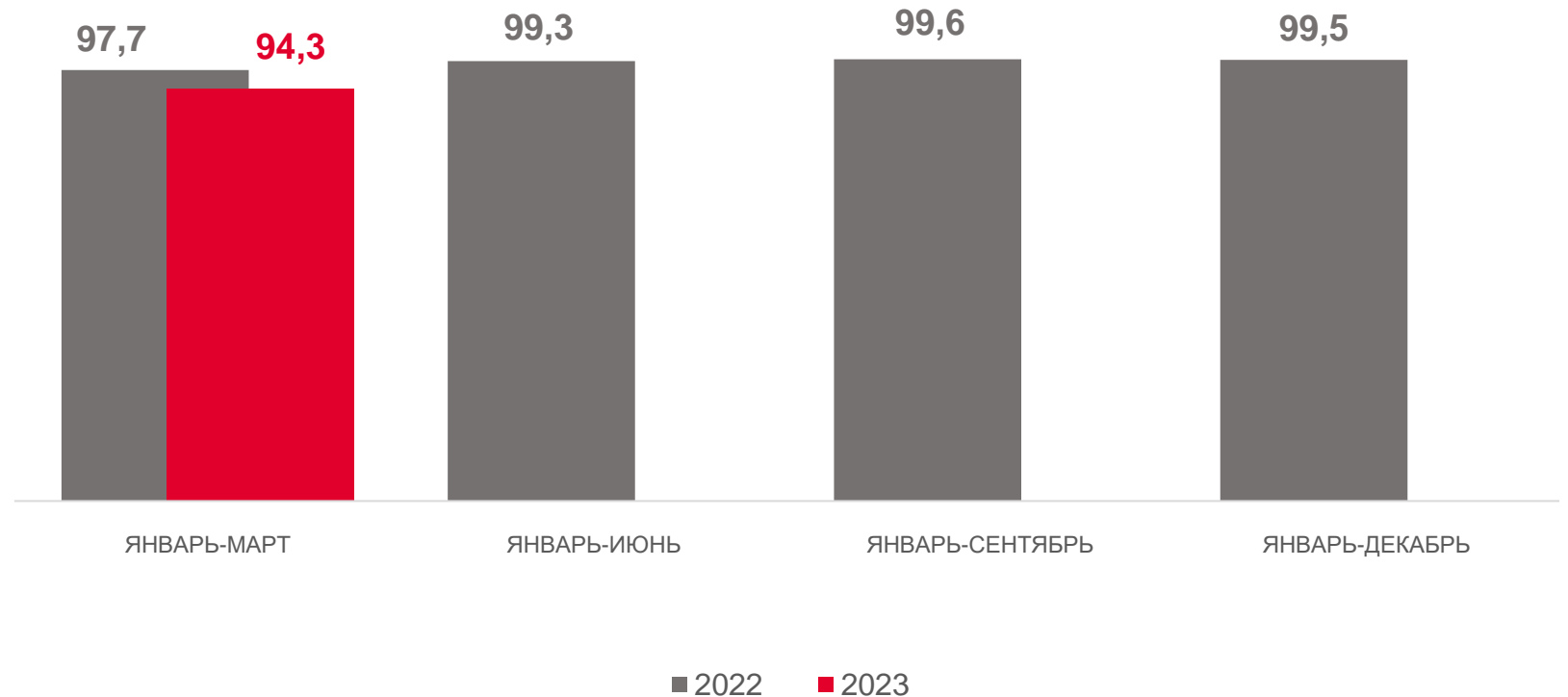
пользующихся социальной поддержкой  
по оплате жилого помещения  
и коммунальных услуг

# 1 594,7

ТЫС. ЧЕЛОВЕК

изменение  
к январю-марту 2022 г.

# -5,7%



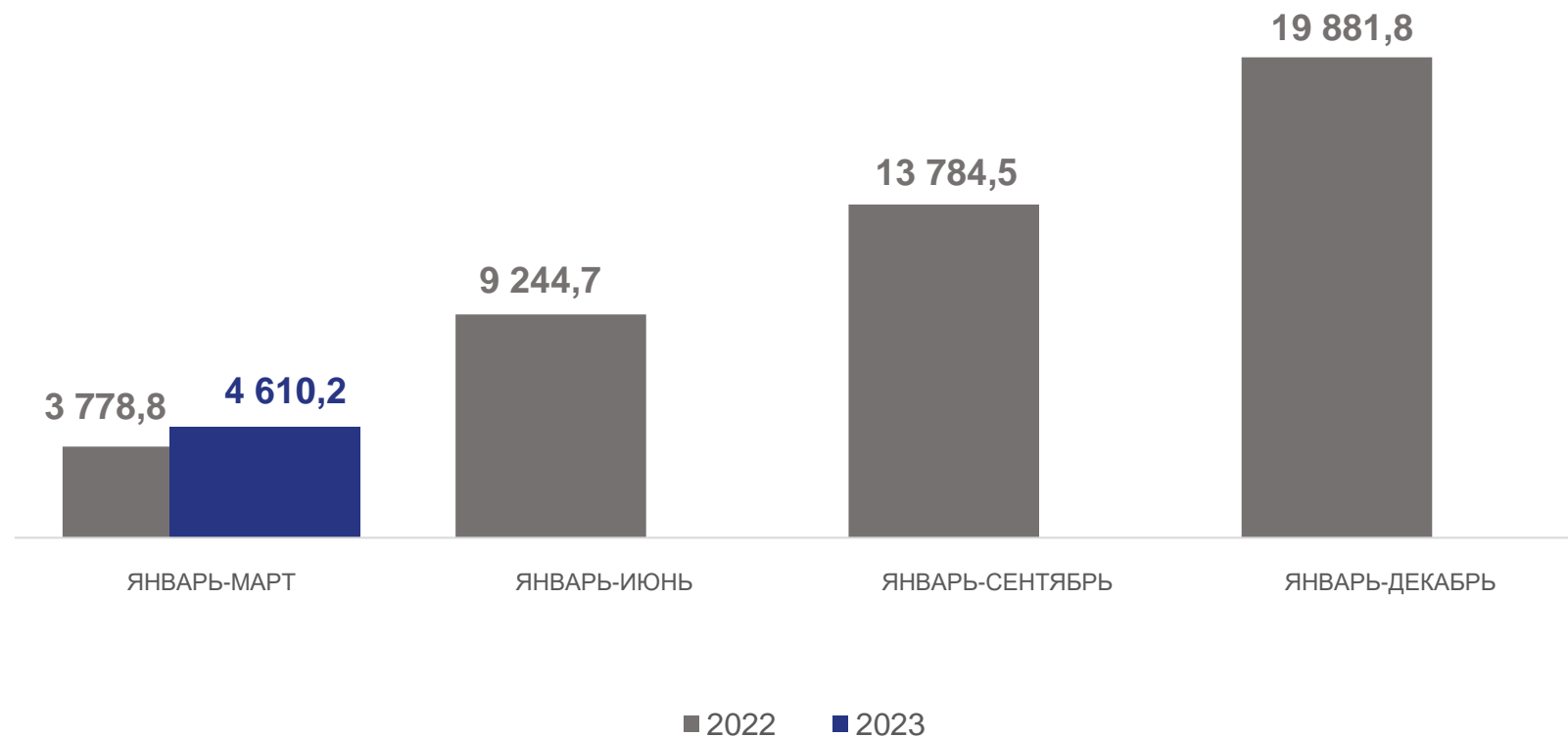


# ОБЪЕМ СРЕДСТВ, ПРЕДУСМОТРЕННЫХ НА ПРЕДОСТАВЛЕНИЕ СОЦИАЛЬНОЙ ПОДДЕРЖКИ ПО ОПЛАТЕ ЖИЛОГО ПОМЕЩЕНИЯ И КОММУНАЛЬНЫХ УСЛУГ, МЛН РУБЛЕЙ

январь-март 2023 г.

**Объем средств,**  
предусмотренных на предоставление  
социальной поддержки  
по оплате жилого помещения  
и коммунальных услуг

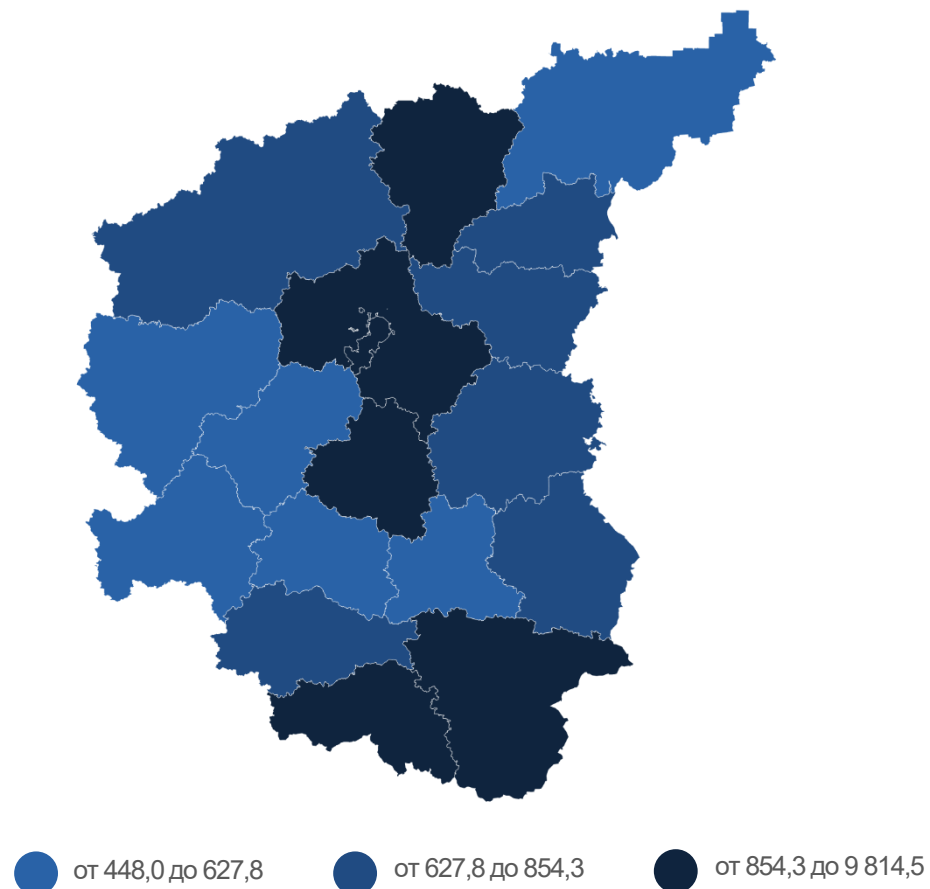
**4 610,2**  
млн рублей





# ОБЪЕМ СРЕДСТВ, ПРЕДУСМОТРЕННЫХ НА ПРЕДОСТАВЛЕНИЕ СОЦИАЛЬНОЙ ПОДДЕРЖКИ ПО ОПЛАТЕ ЖИЛОГО ПОМЕЩЕНИЯ И КОММУНАЛЬНЫХ УСЛУГ, МЛН РУБЛЕЙ

Регионы ЦФО  
с наибольшими и наименьшими значениями





# ОБЪЕМ СРЕДСТВ, ПРЕДУСМОТРЕННЫХ НА ПРЕДОСТАВЛЕНИЕ СОЦИАЛЬНОЙ ПОДДЕРЖКИ ПО ОПЛАТЕ ЖИЛОГО ПОМЕЩЕНИЯ И КОММУНАЛЬНЫХ УСЛУГ

январь-март 2023 г.

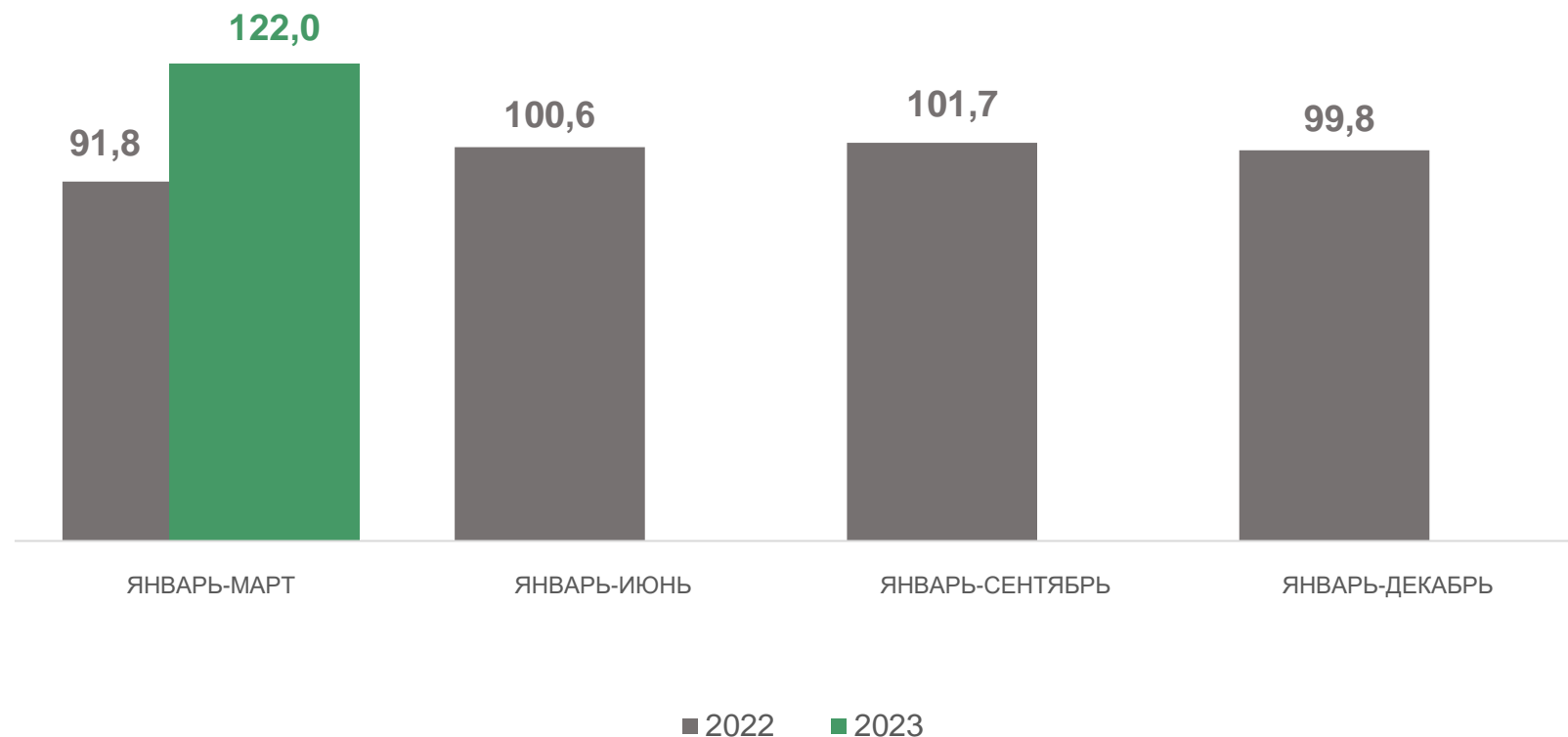
В % к соответствующему периоду прошлого года

**Объем средств,**  
предусмотренных на предоставление  
социальной поддержки  
по оплате жилого помещения  
и коммунальных услуг

**4 610,2**  
млн рублей

**изменение**  
к январю-марту 2022 г.

**+22,0%**







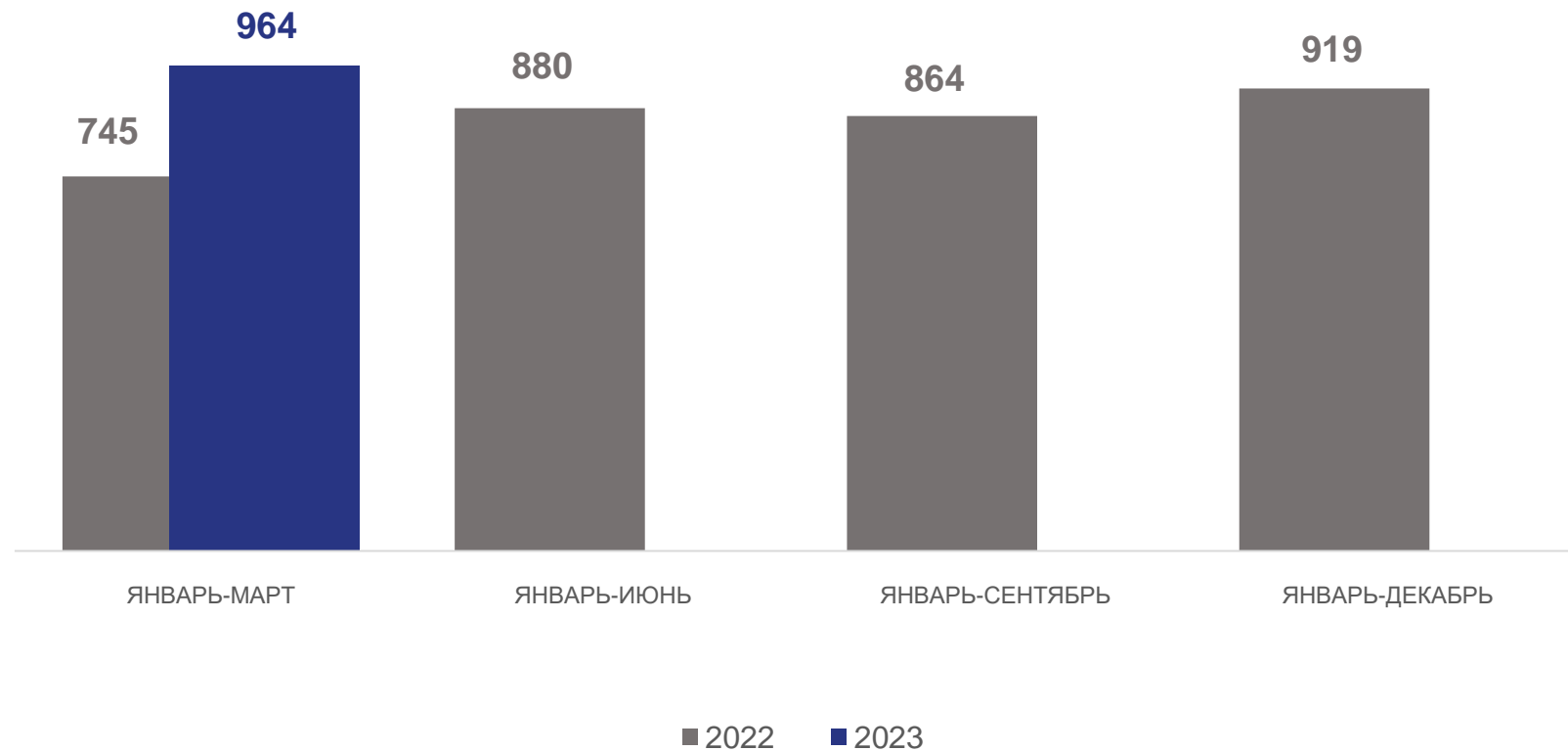
# СРЕДНЕМЕСЯЧНЫЙ РАЗМЕР СОЦИАЛЬНОЙ ПОДДЕРЖКИ НА ОДНОГО ПОЛЬЗОВАТЕЛЯ, РУБЛЕЙ

январь-март 2023 г.

**Среднемесячный  
размер**

социальной поддержки  
на одного пользователя

**964**  
рубля





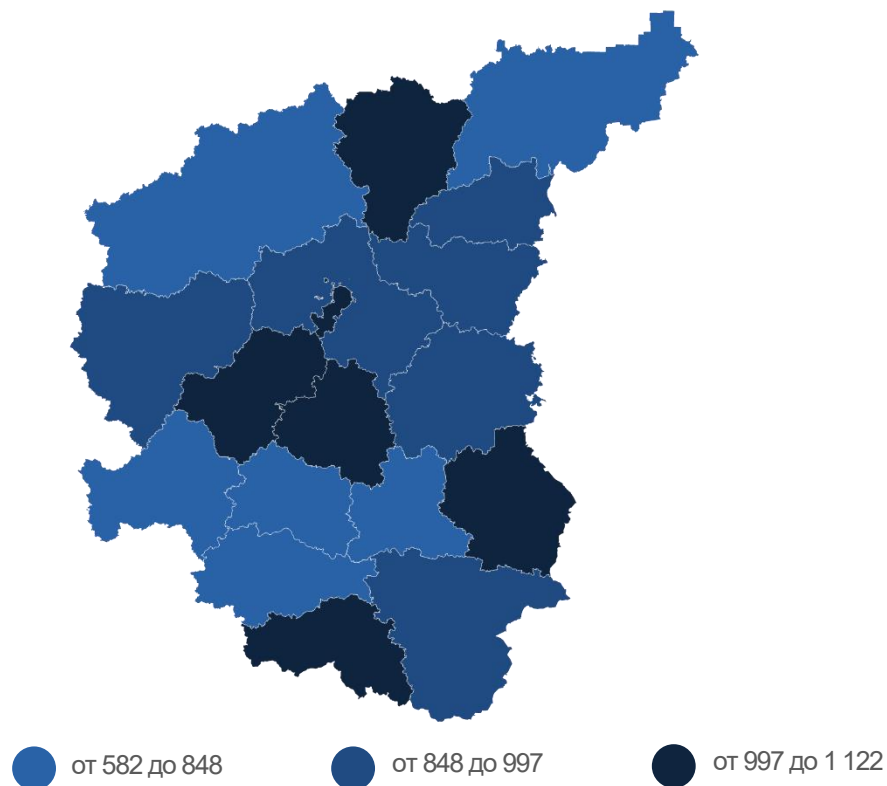
# СРЕДНЕМЕСЯЧНЫЙ РАЗМЕР СОЦИАЛЬНОЙ ПОДДЕРЖКИ НА ОДНОГО ПОЛЬЗОВАТЕЛЯ, РУБЛЕЙ

Регионы ЦФО  
с наибольшими и наименьшими значениями



**6** субъектов ЦФО  
значение показателя  
**больше**, чем по России

**12** субъектов ЦФО  
значение показателя  
**меньше**, чем по России





# СРЕДНЕМЕСЯЧНЫЙ РАЗМЕР СОЦИАЛЬНОЙ ПОДДЕРЖКИ НА ОДНОГО ПОЛЬЗОВАТЕЛЯ

январь-март 2023 г.

В % к соответствующему периоду прошлого года

**Среднемесячный  
размер**

социальной поддержки  
на одного пользователя

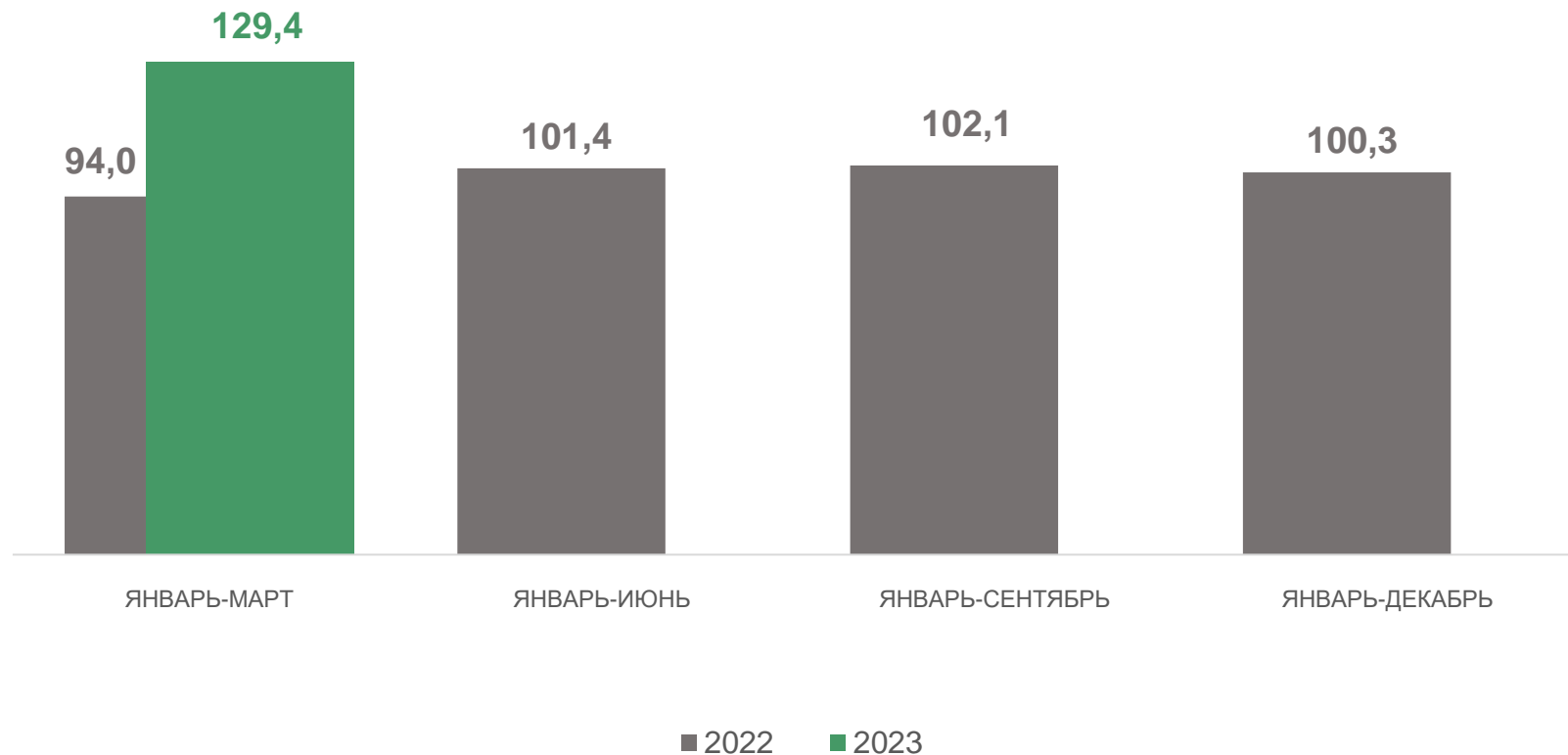
**964**

рубля

**изменение**

к январю-марту 2022 г.

**+29,4%**





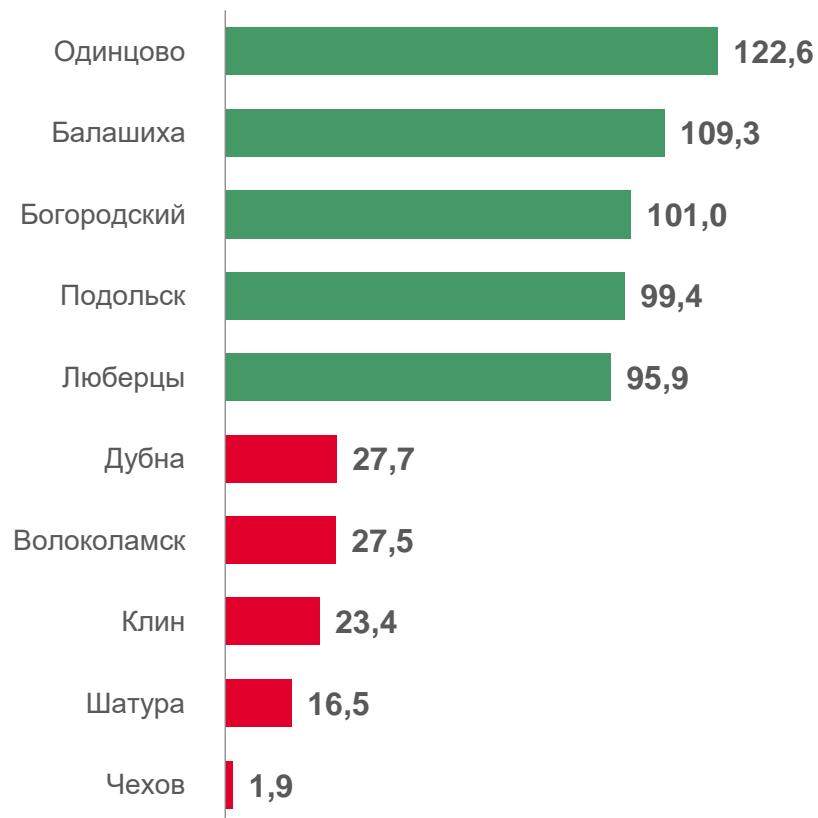
# СОЦИАЛЬНАЯ ПОДДЕРЖКА ПО ГОРОДСКИМ ОКРУГАМ ПО ОПЛАТЕ ЖИЛОГО ПОМЕЩЕНИЯ И КОММУНАЛЬНЫХ УСЛУГ

январь-март 2023 г.



## ЧИСЛЕННОСТЬ ГРАЖДАН, ПОЛЬЗУЮЩИХСЯ СОЦИАЛЬНОЙ ПОДДЕРЖКОЙ, ТЫСЯЧ ЧЕЛОВЕК

Городские округа с наибольшими  
и наименьшими значениями



## СРЕДНЕМЕСЯЧНЫЙ РАЗМЕР СОЦИАЛЬНОЙ ПОДДЕРЖКИ НА ОДНОГО ПОЛЬЗОВАТЕЛЯ, РУБЛЕЙ

Городские округа с наибольшими  
и наименьшими значениями

